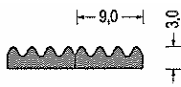
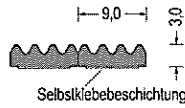


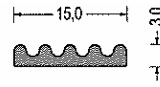
## Moosgummi-Riefenprofile



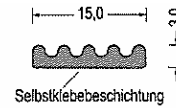
Artikel-Nr. 580.6761  
 EPDM · grau  
 VE: Spule á 300m  
 Lieferung als Doppelmeter  
 mit Abrißkante



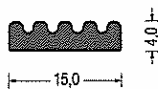
Artikel-Nr. 588.6761  
 EPDM · grau  
 VE: Spule á 300m  
 Lieferung als Doppelmeter  
 mit Abrißkante,  
 als Montagehilfe einseitig  
 selbstklebend.



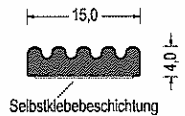
Artikel-Nr. 580.7871  
 EPDM · grau  
 VE: Spule á 150m



Artikel-Nr. 588.7871  
 EPDM · grau  
 VE: Spule á 150m,  
 als Montagehilfe einseitig  
 selbstklebend.



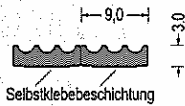
Artikel-Nr. 580.6765  
 EPDM · schwarz  
 VE: Spule á 100m



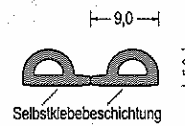
Artikel-Nr. 588.6765  
 EPDM · schwarz  
 VE: Spule á 100m,  
 als Montagehilfe einseitig  
 selbstklebend.



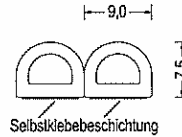
## Moosgummi-Sonderprofile EP 578



Artikel-Nr. 578.9309  
 EPDM · Kronenprofil · grau  
 VE: Spule á 140m  
 Lieferung als Doppelmeter  
 mit Abrißkante,  
 als Montagehilfe einseitig  
 selbstklebend.



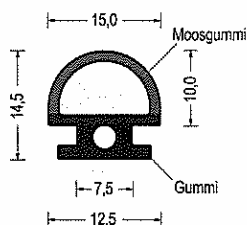
Artikel-Nr. 578.9509  
 EPDM · P-Profil · grau  
 VE: Spule á 100m  
 Lieferung als Doppelmeter  
 mit Abrißkante,  
 als Montagehilfe einseitig  
 selbstklebend.



Artikel-Nr. 578.9602  
 EPDM · D-Profil · weiß  
 VE: Spule á 200m  
 Lieferung als Doppelmeter  
 mit Abrißkante,  
 als Montagehilfe einseitig  
 selbstklebend.



## Koextrusionsprofil



Artikel-Nr. 560.0631  
 EPDM · 70°/20° ShoreA · schwarz  
 VE: Bund á 100m

→ Toleranzen nach DIN ISO 3302-1 E3 (Moosgummi)  
 → Toleranzen nach DIN ISO 3302-1 E2 (Gummi)

